

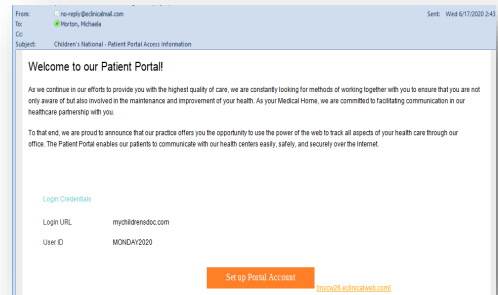


Children's National.

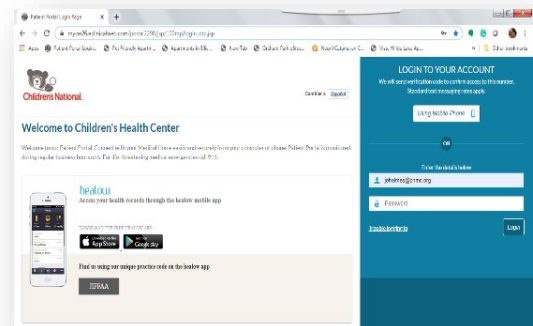
## Cómo conectarse (login) al portal del paciente por primera vez

Siga estos 4 pasos rápidos para ingresar al portal del paciente de su hijo(a) por primera vez

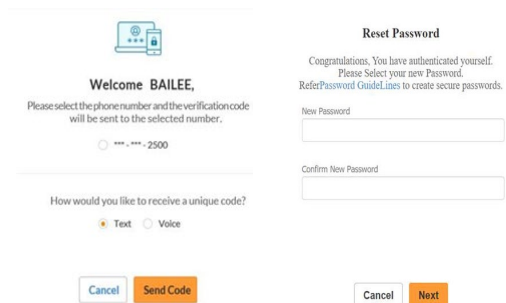
1. Asegúrese de que su hijo(a) se ha inscrito en el portal del paciente. Nuestro mostrador de bienvenida y el equipo que programa las citas puede inscribir a su hijo(a) para usar el portal. Usted recibirá un correo electrónico de bienvenida con su **nombre de usuario y un enlace al portal del paciente.**



2. A continuación, haga clic en el enlace **Set up Portal Account** para inscribirse use la información para conectarse (login) que recibió en el **Correo electrónico de bienvenida.**



3. Verifique su número de teléfono, y escriba el código que se le envía para restablecer su contraseña.





Children's National.

## Cómo conectarse (login) al portal del paciente por primera vez

Siga estos 4 pasos rápidos para ingresar al portal del paciente de su hijo(a) por primera vez

- Después de leer y aceptar el **formulario de consentimiento**, se le enviará a la pantalla de inicio del portal del paciente.

