

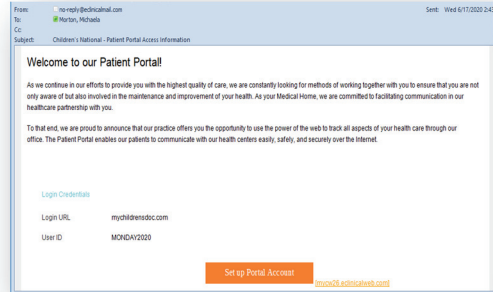


Children's National

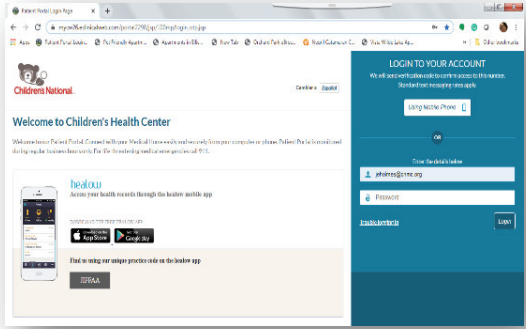
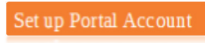
ለመጀመሪያ ጊዜ እንዴት ወደ በሽተኛ ቋጥ (Portal) እንደሚገባ

ለመጀመሪያ ጊዜ ወደ ልጅዎ የበሽተኛ ቋጥ (Portal) ለመግባት እነዚህን 4 ፈጣን ደረጃዎችን ይከተሉ

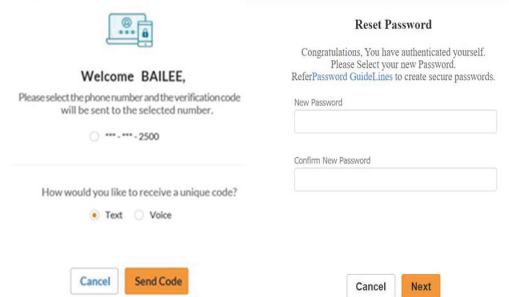
1. መጀመሪያ ልጅዎ ለበሽተኛ ቋጥ መመዘገቡን ያረጋግጡ። ልጅዎ የበሽተኛ ቋጥን እንዲጠቀም የፊት ለፊት ደስክ ወይም የቀጠሮ ቡድናችንን ሊመዘገቡት ይችላሉ። የበሽተኛውን ቋጥ ማስፈንጠሪያና የተጠቃሚውን ስም ከእንኳን በደህና መጡ ኢሜል ጋር ያገኛሉ።



2. ቀጥሎ፣ ማስፈንጠሪያውን ይጫኑ። ለመግባት ከእንኳን በደህና መጡ ኢሜል ያገኙትን መረጃ ይጠቀሙ።



3. ስልክ ቁጥርዎን ያረጋግጡ እና የራስዎን የይለፍ ቃል ለመፍጠር የተላኩትን ኮድ ይጻፉ።



4. የስምምነት ቅጹን አንብቡ ከተቀበሉት በኋላ፣ ወደ ዋናው የበሽተኛ ቋጥ ገጽ ይወስድዎታል።

